

Toys for Life
Home education by Educo

Sales office

Europe - Africa

Industriepark 14
7021 BL Zelhem
The Netherlands
P +31- 88 2035 700
P +31- 314 791 023
E info@heutink.com

Sales office

USA

150, South Whisman Road
Mountain View, CA 94041-1512
USA
P +1-650-964-2735
F +1-650-964-8162
E info@heutink-usa.com

Sales office

Asia - Pacific

9-27 Nanhai Road
315800 Ningbo-Beilun
China
P +86-574-8685 7556
P +86-574-8686 9257
E info@educationall.com
welcome@educationall.com

20x



TELL THE STORY


I learn to build a story

EN: Place 4 cards in a logical sequence and create a story. Develop logical thinking and story telling skills. Stimulate children to create their own stories. With self-check. **NL:** Plaats 4 kaarten op logische volgorde en creëer een verhaal. Ontwikkel logisch denken en vertelvaardigheden. Stimuleer kinderen om hun eigen verhalen te bedenken. Met zelfcontrole **DE:** 4 Karten in einer logischen Reihenfolge hinlegen und eine Geschichte dazu erfinden. Dabei logisches Denken und Erzählfähigkeit entwickeln. Regt die Kinder dazu an, sich eigene Geschichten auszudenken. Mit Selbstkontrolle. **FR:** Placez 4 cartes dans un ordre logique et créez une histoire. Développez des habiletés de pensée logique et de narration. Encouragez les enfants à raconter leurs propres histoires. Avec auto-vérification. **SP:** Colocar 4 tarjetas en orden lógico y crear una historia. Desarrollar habilidades de pensamiento lógico y narración. Estimular a los niños a crear sus propias historias. Con autocontrol. **CN:** 幼儿将4张相关的任务卡按照一定的逻辑顺序进行排列（可翻转任务卡进行自检）。排列好后，幼儿根据4张卡片的逻辑描述一个故事。该款游戏可以培养幼儿的逻辑思维能力和语言表达能力；鼓励孩子创编不同的故事。

Instructions


uitleg Erklärung explication explicación 游戏步骤

1




EN: Find 4 images that together tell a story. Place the cards in the right order. Tell the story. **NL:** Zoek 4 beeldkaartjes die bij elkaar horen. Leg de kaartjes in de juiste volgorde. Vertel het verhaal. **DE:** 4 zusammengehörige Bildkarten wählen und diese in der richtigen Reihenfolge hinlegen. Die Geschichte dazu erzählen. **FR:** Trouvez 4 cartes d'image qui se correspondent. Placez les cartes dans le bon ordre. Racontez l'histoire. **SP:** Busca 4 tarjetas con imágenes que se correspondan. Coloca las tarjetas en el orden correcto. Cuenta la historia. **CN:** 找出4张任务卡然后讲述一个故事。把任务卡按照正确的逻辑顺序进行排列，并讲述一个故事。

2



EN: Check your story by turning over the cards. **NL:** Controleer of je een juist verhaaltje hebt gemaakt door de beeldkaartjes om te draaien. **DE:** Bildkarten umdrehen und nachschauen, ob die Geschichte stimmt. **FR:** En retournant les cartes d'image, vérifiez si t'as conçu une histoire correcte. **SP:** Comprueba si has hecho una historia correcta volteando las tarjetas ilustradas. **CN:** 幼儿可翻转任务卡进行自检。

3



EN: Play together. Each player takes 4 cards that together tell a story but places them in the wrong order. The other players try to place the cards in the right order and tell the story. **NL:** Speel samen. Pak elk 4 beeldkaartjes die bij elkaar horen. Leg de kaartjes in de verkeerde volgorde. Vraag de ander de kaartjes in de juiste volgorde te leggen en het verhaal te vertellen. **DE:** Zusammenspiel: Jeder nimmt 4 Bildkarten, die zusammengehören und legt die Karten in der falschen Reihenfolge hin. Der andere Spieler bringt die Karten in die richtige Reihenfolge und erzählt dann die Geschichte. **FR:** Jouez ensemble. Trouvez 4 cartes d'image qui se correspondent. Placez les cartes dans l'ordre incorrect. Demandez à quelqu'un d'autre, de mettre les cartes dans le bon ordre et de raconter l'histoire. **SP:** Jugar juntos. Toma 4 tarjetas con imágenes que coincidan. Pon las tarjetas en el orden incorrecto. Pídele a otra persona que coloque las tarjetas en el orden correcto y cuente la historia. **CN:** 多名幼儿一起游戏。其中一个幼儿拿4张卡片并讲述一个故事，其他幼儿需要把打乱顺序的卡片重新进行排列并复述这个故事。

Tips

tips Tipps conseils consejos 游戏提示

EN: Play together. Draw your own story. Cut out the cards and let the other player(s) place them in the right order. **NL:** Speel samen. Teken een eigen beeldverhaal. Knip de kaartjes uit en laat de ander het verhaal in de juiste volgorde leggen. **DE:** Zusammenspiel: Eine eigene Bildgeschichte zeichnen. Die Karten ausschneiden und jemand anderen die Geschichte in die richtige Reihenfolge legen lassen. **FR:** Jouez ensemble. Dessinez ta propre bande dessinée. Découpez les cartes et laissez quelqu'un d'autre mettre l'histoire dans le bon ordre. **SP:** Jugar juntos. Dibuja tu propia historia de caricatura. Recorta las tarjetas y deja que otra persona ponga la historia en el orden correcto. **CN:** 多名幼儿一起游戏。制作你自己的任务卡，制作完成后让其他玩家将按其按正确的顺序进行排列。

